


FICHE D'INFORMATION
CLOSOIR PEIGNE ALU
Pour tôle ondulée 76x18



Accessoires
bas de versant

- (1) **Dénomination :** Closoir Peigne Alu TOG, Réf. 1-071
(2) **Nom et adresse de la société:** Ets FAYNOT - 08800 THILAY

(3) **Schéma** (cotes en mm) :



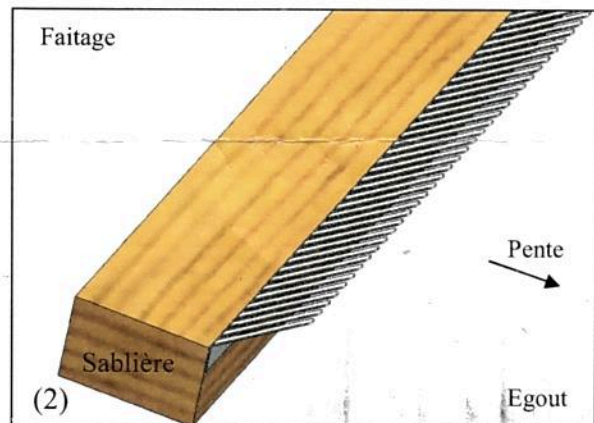
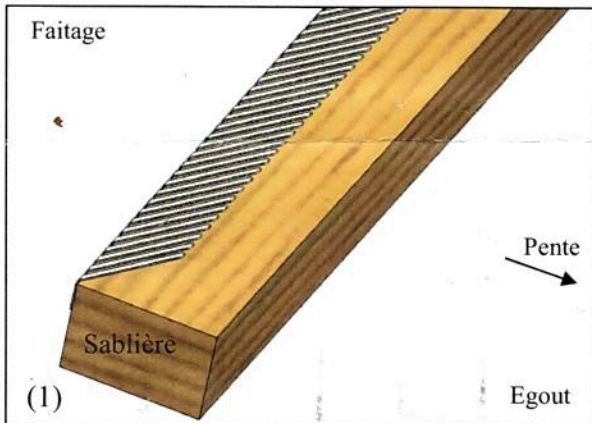
Closoir de longueur 990mm avec un talon de 14mm, et des dents de longueur 55mm, 5mm de large et espacées de 5mm.

(4) **Caractéristique du matériau :**

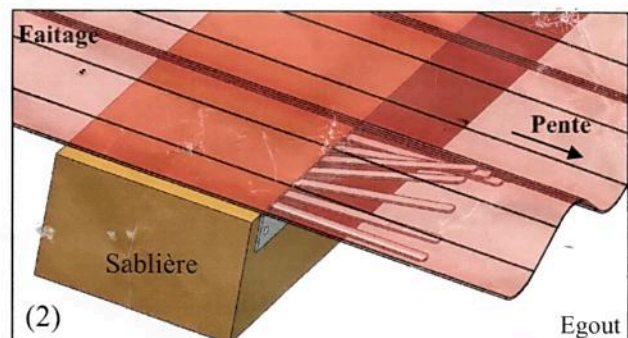
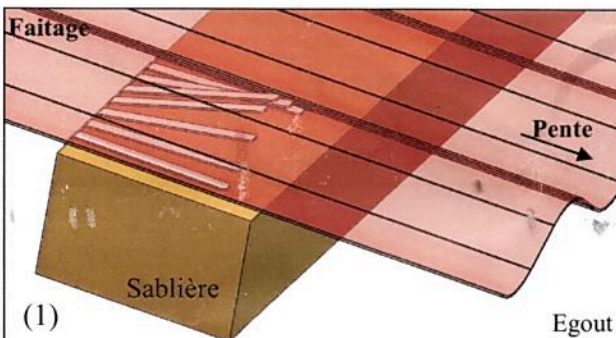
En alliage aluminium série 3000 selon NF EN 485-1+A1 d'épaisseur 0.8 mm mini, avec prélaquage selon NF 1396 à 25 µm deux faces minimum.

(5) **Mise en œuvre :**

- A. Placer le talon du closoir sur le flanc du liteau, coté faitage (1) ou coté égout (2), avec les dents dirigées vers l'égout, puis maintenir le closoir à l'aide de vis ou pointes placés au centre des trous oblongs Ø3 x 6 mm, et prévoir un espacement de 3mm à la jonction de 2 closoirs successifs.



B. Mise en place et fixation de la tôle ondulée :



Un soin particulier devra être apporté en positionnant délicatement la tôle sur la sablière équipée du closoir.

(6) **Ventilation :**

Le passage d'air est de l'ordre de 320 mm² par onde, soit ≈ 42cm²/ml :

