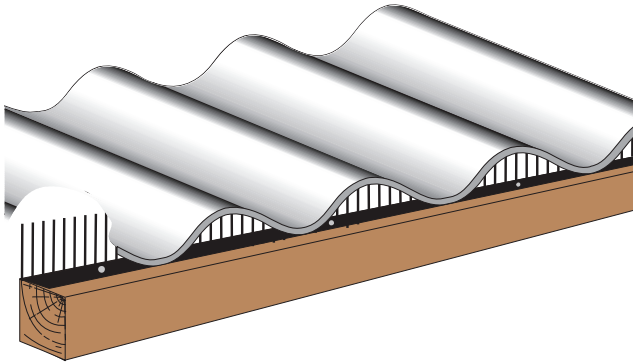


Closoir Ventilé

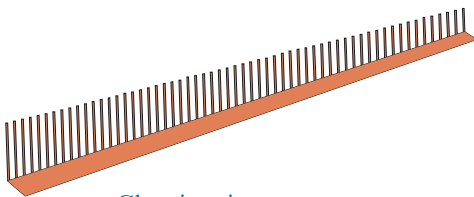
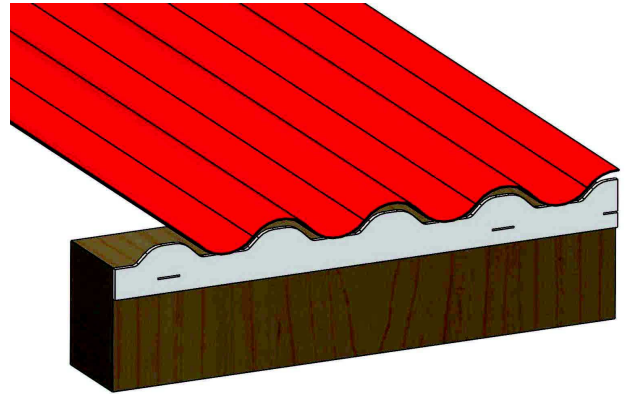
CLOSOIR PEIGNE

- Permet une ventilation de la sous face des couvertures.
- Empêche l'intrusion des chauves-souris et des petits animaux.



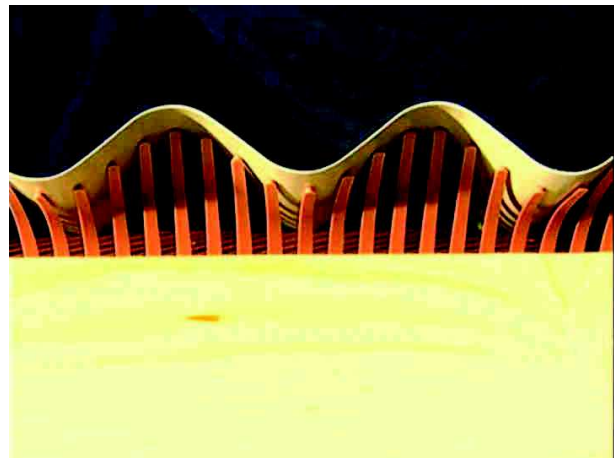
CLOSOIR PVC EXPANSE

- Accepte les défauts liés à la pose de la tôle ondulée : défaut de parallélisme et fixations trop serrées.
- Empêche l'intrusion des chauves-souris et des petits animaux et assure une section de ventilation de 40 cm²/ml.

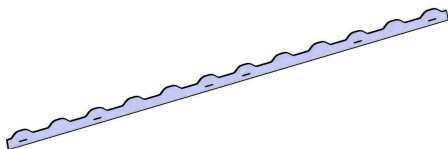


Closoir peigne

en polypropylène coloris rouge tuile trous de fixation diamètre 4 mm disposés tous les 200 mm pour clouage ou vissage sur panne sablière en longueur de 1 mètre




Dim.	Réf	couleur	Carton de
55 mm	2-045	rouge tuile	300



Closoir PVC

En PVC coloris blanc, il s'adapte parfaitement aux profils des tôles ondulées. Vissage ou clouage sur panne sablière. PVC avec traitement anti UV Longueur de 0.976 mètre



Hauteur	Dim.	Réf	couleur	Carton de
H50	976 x 50	5-045	Blanc	200